

Railrod Multifunktions-Rohrschienen-System 16 mm mit Innenlauf «maxi» / «sixo» *Railrod système multifonctions tube rail 16 mm avec écartement «maxi» / «sixo»*

HM-20416

Multifunktions-Rohrschienen-System für die Decken- und Wandmontage, mehrläufig.
Système multifonctions tube à rail pour la fixation au plafond et mur, multiples voies.


Profil.

i Aluminium Chrom matt *Aluminium chrome mat* Aluminium weiss matt, Ral 9016 *Aluminium blanc mat, Ral 9016* Lagerlängen von 6 m *Longueurs de 6 m*

Zubehör «maxi» / «sixo»
Accessoires «maxi» / «sixo»



Montagezubehör
Accessoires pour fixation



Dienstleistungen
Services

Fixmasszuschnitt inkl. Ausbruch / Einfahrt
Coupe sur mesure fixe, incl. encoche



Ausbruch/Gleitereinfahrt nur mit «midi»-Stanzkopf möglich.
Encoche pour glisseur seulement possible avec la tête à encocher «midi».

Biegeservice
Service de cintrage

Sicht immer von oben, die Gleitbahn ist unten.
La vue est toujours d'en haut, la glissière est en bas.



Radius: 140 mm
 Winkel 90° oder nach Ihrer Wahl
Rayon: 140 mm
Angle 90°, ou à votre choix







Montage
Fixation

Wandmontage 1- bis 4-läufig
Fixation murale 1-4 voie




Alu-Rohrschiene um 90° eindrehen
Pivoter le tube à rail en aluminium de 90°



	Artikelbezeichnung	Bestell-Nr.
	Alu-Rohrschiene 16 mm mit Innenlauf für Vorhangzubehör «maxi» / «sixo» <i>Tube rail en aluminium 16 mm avec écartement «maxi» / «sixo» pour accessoires rideaux</i>	
	Aluminium Chrom matt <i>Aluminium chrome mat</i>	20416.15
	Aluminium weiss, Ral 9016 <i>Aluminium blanc, Ral 9016</i>	20416.20
	Lagerlängen von 6 m <i>Longueurs de 6 m</i>	Zuschnitt auf Mass + 20% <i>Coupe sur mesure + 20%</i>
	Seitenabschluss für Rohrschiene 16 mm <i>Embout de finition latéral pour tube à rail 16 mm</i>	
	Kunststoff Chrom matt <i>Plastique chrome mat</i>	21540.15
	Kunststoff weiss <i>Plastique blanc</i>	21540.20
	Endstück «kurz» für Rohrschiene <i>Embout «court» pour tube à rail</i>	
	Kunststoff Chrom matt <i>Plastique chrome mat</i>	21547.15
	Kunststoff weiss <i>Plastique blanc</i>	21547.20
	Wandlager WL416 <i>Support mural WL416</i>	
	Kunststoff Chrom matt <i>Plastique chrome mat</i>	21575.15
	Kunststoff weiss <i>Plastique blanc</i>	21575.20
	Profilverbinder V416 Kunststoff <i>Raccord de profil V416</i> <i>Plastique</i>	21545

	Artikelbezeichnung	Bestell-Nr.
	<i>Clac</i> «sixo» Querbügelgleiter «sixo» HC3 für Profil-Laufnutbreite 5,8–6,2 mm <i>Glisseur HC3« sixo» à œillet transversal</i> pour rails avec écartement 5,8–6,2 mm	25503
	<i>Clac</i> «sixo» Längsbügelgleiter «sixo» HC4 für Profil-Laufnutbreite 5,8–6,2 mm <i>Glisseur HC4« sixo» à œillet latéral</i> pour rails avec écartement 5,8–6,2 mm	25504
	Wandträger 6 cm für 1 Rohrschiene <i>Support mural 6 cm</i> pour 1 tube rail Kunststoff Chrom matt <i>Plastique chrome mat</i>	21551.15
	Kunststoff weiss <i>Plastique blanc</i>	21551.20
	Wandträger Verlängerung 3 cm <i>Rallonge 3 cm pour support mural</i> Kunststoff Chrom matt <i>Plastique chrome mat</i>	21563.15
	Kunststoff weiss <i>Plastique blanc</i>	21563.20
	Wandträger Verlängerung 4,5 cm <i>Rallonge 4,5 cm pour support mural</i> Kunststoff Chrom matt <i>Plastique chrome mat</i>	21564.15
	Kunststoff weiss <i>Plastique blanc</i>	21564.20
	Wandträger Verlängerung 6 cm <i>Rallonge 6 cm pour support mural</i> Kunststoff Chrom matt <i>Plastique chrome mat</i>	21566.15
	Kunststoff weiss <i>Plastique blanc</i>	21566.20
	Wandträger Verlängerung 6 cm, mit 1 Rohrkerbe <i>Rallonge 6 cm pour support mural</i> <i>avec 1 encoche</i> Kunststoff Chrom matt <i>Plastique chrome mat</i>	21571.15
	Kunststoff weiss <i>Plastique blanc</i>	21571.20

	Artikelbezeichnung	Bestell-Nr.
	Deckenträger flach 13 mm für 1 Rohrschiene, beliebig mehrfach anfügbar Support plat pour plafond 13 mm pour 1 tube à rail, plusieurs attachables au choix Kunststoff Chrom matt <i>Plastique chrome mat</i>	21544.15
	Kunststoff weiss <i>Plastique blanc</i>	21544.20

Biegeservice
Service de cintrage

Grundriss (von oben gesehen). Raumseite angeben.
Plan au sol (vue de dessus). Indiquer la position du profil et le côté intérieur.



Radien: 140 mm
Rayon: 140 mm

95.20416.1

Winkel 90° oder nach Ihrer Wahl
Angle 90° ou selon votre choix

Grundrisszeichnung
Plan au sol

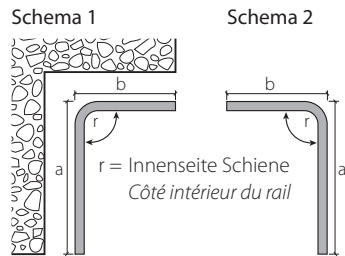


Bestellangaben

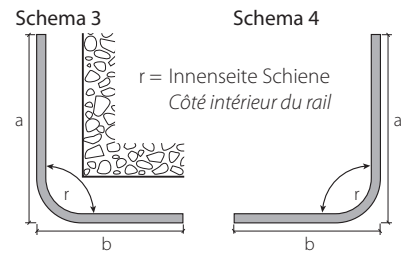
- Das Profil ist immer von oben gesehen, die Gleitbahn ist unten
- Profile mit Spannriegel-Montage, immer Fenster oder Raumseite angeben
- Radien verstehen sich immer von der **Innenseite** des Profils
- Biegekonstruktionen können bei falschen Massangaben nicht zurückgenommen werden
- Spezial-Bögen nur mit Vorlage 1:1
- Toleranzen von bis zu 3 mm sind nicht ausgeschlossen

Indications de commande

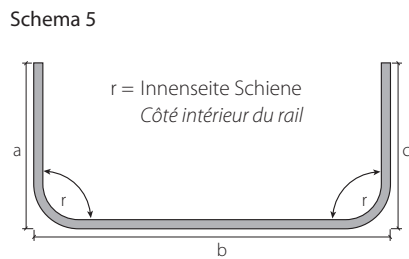
- La vue d'un profil est toujours d'en haut, la glissière est en bas
- Profils pour fixation avec bride verrou, indiquez toujours le côté de la fenêtre ou intérieur
- Les rayons s'entendent toujours côté intérieur du profil
- Nous ne pouvons pas reprendre des cintres, si nous recevons des indications fausses
- Arcs spéciaux seulement avec modèle ou dessin 1:1



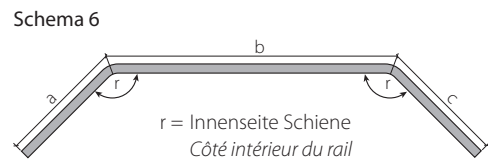
Vermassung: aussen und Sicht von oben
Massification: extérieur et vue de dessus



Vermassung: aussen und Sicht von oben
Massification: extérieur et vue de dessus



Vermassung: aussen und Sicht von oben
Massification: extérieur et vue de dessus



Mass a: Ende Profil bis Mitte Radius / Bogen
Mass b: Mitte Radius bis Mitte Radius
Mass c: Mitte Radius bis Ende Radius
Mesure a: fin du rail jusqu'au milieu du rayon
Mesure b: milieu du rayon jusqu'au milieu du rayon
Mesure c: milieu du rayon jusqu'à la fin du rail

Vermassung: aussen und Sicht von oben
Massification: extérieur et vue de dessus