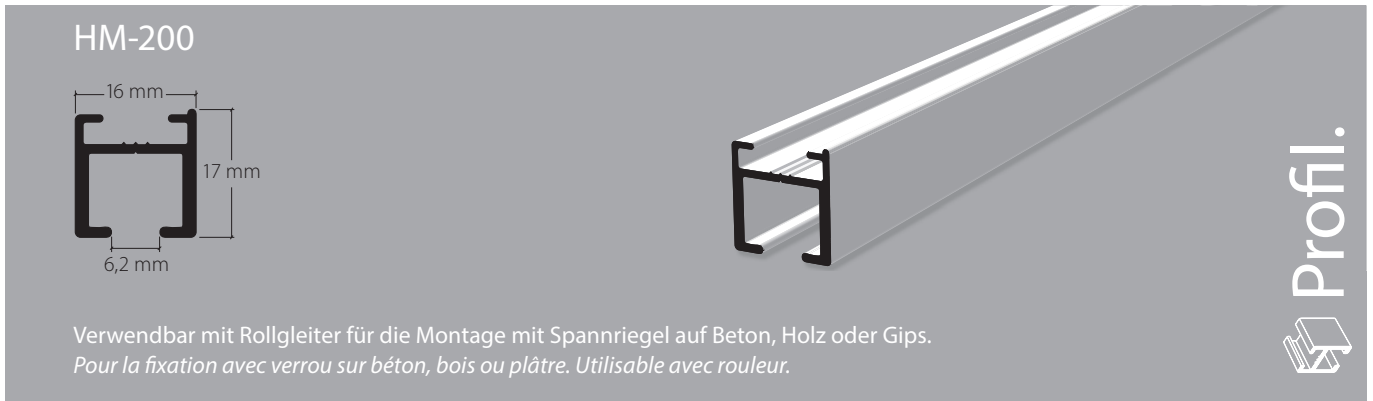


Vorhangprofil mit «maxi»-Laufnut, Norm VS57 *Rail de rideau avec écartement «maxi», norme VS57*



Verwendbar mit Rollgleiter für die Montage mit Spannriegel auf Beton, Holz oder Gips.
Pour la fixation avec verrou sur béton, bois ou plâtre. Utilisable avec rouleur.

Profil.



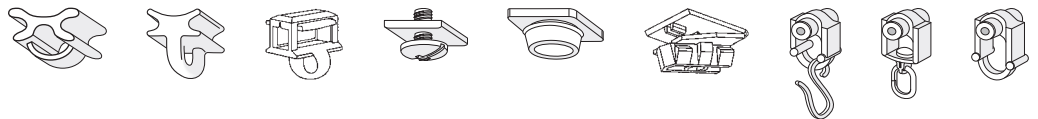
Aluminium grau Ral 7038
Aluminium gris Ral 7038

Aluminium weiss, Ral 9016
Aluminium blanc, Ral 9016

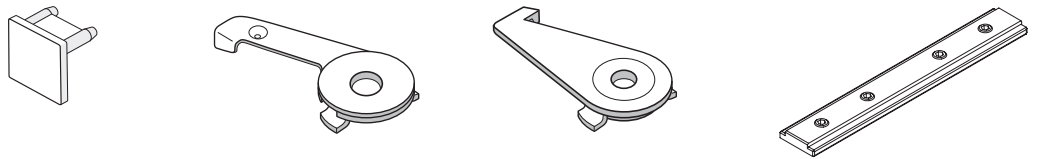
Lagerlängen von 4 m und 6 m
Longueurs de 4 m et 6 m

Aluminium natur eloxiert
Aluminium éloxé naturel

Zubehör «maxi»
Accessoires «maxi»



Montagezubehör
Accessoires pour fixation



Dienstleistungen
Services

Fixmasszuschnitt inkl. Ausbruch
Coupé de mesure fixe et encoche

Biegeservice
Service de cintrage

Grundriss (von oben gesehen). Raumseite angeben.
Plan au sol (vue de dessus). Indiquer le côté intérieur.

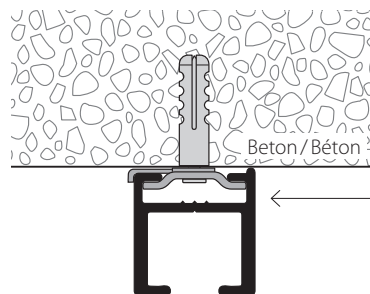


Radien: ab 120 mm
 Winkel 90° oder nach Ihrer Wahl
*Rayons: à partir de 120 mm
 Angle 90°, ou à votre choix*



Sonder-Radien und Winkel nach Skizze
Autres angles, rayons et cintres spéciaux selon schéma

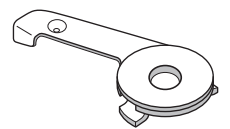
Montage
Fixation



Achtung: auf Profilstellung achten
Attention à la position du profil

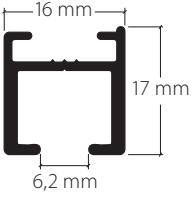

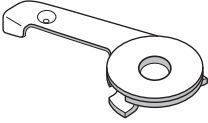
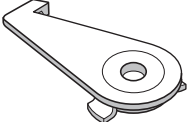
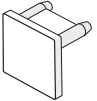
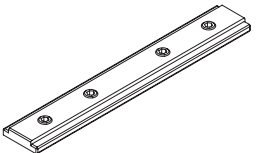
Raumseite
Côté intérieur

Befestigung ca. alle 30 – 40 cm
Fixation env. tous les 30 – 40 cm



Montage-Spannriegel
 mit Unterlagsscheibe
*Bride de fixation
 verrou avec rondelle*

Deckenmontage mit Spannriegel
Fixation au plafond avec bride de fixation verrou

	Artikelbezeichnung Désignation	Bestell-Nr. Code de commande	Nettopreis CHF Prix net CHF
	Vorhangprofil «maxi», Norm VS57 verwendbar mit Rollgleiter <i>Rail de rideaux «maxi», norme VS57</i> utilisable avec rouleur Aluminium natur eloxiert <i>Aluminium éloxé naturel</i>	200.10	
	Aluminium grau, Ral 7038 <i>Aluminium gris, Ral 7038</i>	200.11	
	Aluminium weiss, Ral 9016 <i>Aluminium blanc, Ral 9016</i>	200.20	
	Lagerlängen von 4 m und 6 m <i>Longueurs de 4 m et 6 m</i>		Zuschnitt auf Mass + 20% <i>Coupe sur mesure + 20%</i>
	Montage-Spannriegel, Metall <i>Bride de fixation verrou, métal</i>	11071	
	Montage-Spannriegel, Kunststoff weiss <i>Bride de fixation verrou, plastique blanc</i>	11073	
	Seitenabschluss S200 <i>Embout de finition latéral S200</i> Kunststoff silberfarbig <i>Plastique argent coloré</i>	11029.10	
	Kunststoff grau <i>Plastique gris</i>	11029.14	
	Kunststoff weiss <i>Plastique blanc</i>	11029.20	
	Profilverbinder V200, Kunststoff <i>Raccord V200 pour rail, plastique</i>	11079	

	Artikelbezeichnung Désignation	Bestell-Nr. Code de commande
	Ösenroller mit Achse <i>Rouleur à œillet</i> avec axe	25287
	Ösenroller mit drehbarer Öse <i>Rouleur à œillet</i> avec œillet pivotant	25288
	Ösenroller mit Haken <i>Rouleur à œillet</i> avec crochet	25289

Biegeservice
Service de cintrage

Grundriss (von oben gesehen). Raumseite angeben.
Plan au sol (vue de dessus). Indiquer le côté intérieur..



Radien: ab 120 bis 200 mm
Rayons: à partir de 120 jusqu'à 200 mm

95200.1

Radien: bis 500 mm
Rayons: jusqu'à 500 mm

95200.2

Radien: bis 1000 mm
Rayons: jusqu'à 1000 mm

95200.3

Winkel 90° oder nach Ihrer Wahl
Angle 90° ou selon votre choix



Sonder-Radien und Winkel nach Skizze
Autres angles, rayons et cintres spéciaux
selon schéma

95200.4

Preis nach Aufwand
Tarification en régie

Grundrisszeichnung
Plan au sol

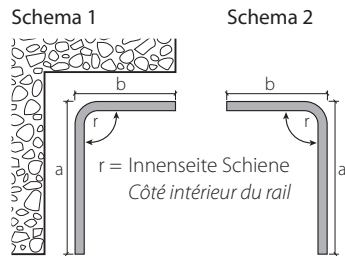


Bestellangaben

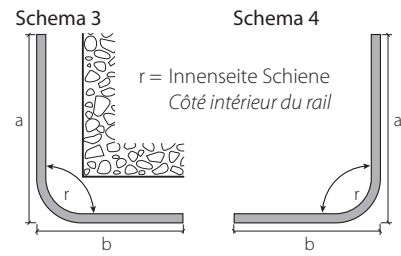
- Das Profil ist immer von oben gesehen, die Gleitbahn ist unten
- Profile mit Spannriegel-Montage, immer Fenster oder Raumseite angeben
- Radien verstehen sich immer von der Innenseite des Profils
- Biegekonstruktionen können bei falschen Massangaben nicht zurückgenommen werden
- Spezial-Bögen nur mit Vorlage 1:1

Indications de commande

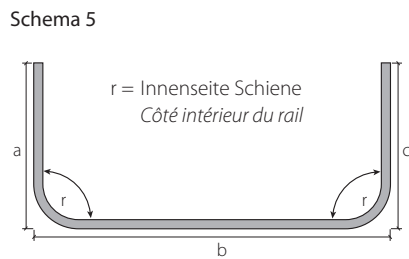
- La vue d'un profil est toujours d'en haut, la glissière est en bas
- Profils pour fixation avec bride verrou, indiquez toujours le côté de la fenêtre ou intérieur
- Les rayons s'entendent toujours côté intérieur du profil
- Nous ne pouvons pas reprendre des cintres, si nous recevons des indications fausses
- Arcs spéciaux seulement avec modèle ou dessin 1:1



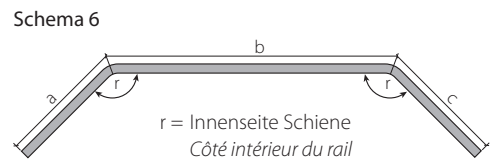
Vermassung: aussen und Sicht von oben
Massification: extérieur et vue de dessus



Vermassung: aussen und Sicht von oben
Massification: extérieur et vue de dessus



Vermassung: aussen und Sicht von oben
Massification: extérieur et vue de dessus



Mass a: Ende Profil bis Mitte Radius / Bogen
Mass b: Mitte Radius bis Mitte Radius
Mass c: Mitte Radius bis Ende Radius
Mesure a: fin du rail jusqu'au milieu du rayon
Mesure b: milieu du rayon jusqu'au milieu du rayon
Mesure c: milieu du rayon jusqu'à la fin du rail

Vermassung: aussen und Sicht von oben
Massification: extérieur et vue de dessus