


## Eingips-Vorhangprofil für Gipskartonplatten mit «maxi»-Laufnut, Norm VS57 *Rail de rideau à encastrer dans le crépi avec écartement «maxi», norme VS57*



Vorhangprofil für den Einbau in Gipskartonplatten.  
*Rail de rideau pour montage dans des panneaux de placoplâtre.*



Aluminium weiss, Ral 9016  
*Aluminium blanc, Ral 9016*

Lagerlängen von 6,05 m  
*Longueurs de 6,05 m*

Zubehör «maxi»  
*Accessoires «maxi»*



Montagezubehör  
*Accessoires pour fixation*



Dienstleistungen  
*Services*

Biegekonstruktionen, Fixmasszuschnitt inkl. Ausbruch und Abdeckband im Profil eingelegt  
*Constructions de cintrage, coupe sur mesure fixe incl. encoche et ruban de protection inséré dans le rail*

Biegeservice  
*Service de cintrage*

**Grundriss** (von oben gesehen). Raumseite angeben.  
*Plan au sol* (vue de dessus). Indiquer le côté intérieur.

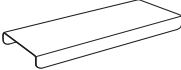


Radien: ab 80 mm  
 Winkel 90° oder nach Ihrer Wahl  
*Rayons: à partir de 80 mm*  
*Angle 90°, ou à votre choix*





Sonder-Radien und Winkel nach Skizze  
*Autres angles, rayons et cintres spéciaux*  
*selon schéma*

	Artikelbezeichnung Désignation	Bestell-Nr. Code de commande
	<b>Eingips-Vorhangprofil «maxi»</b> mit eingelegtem Gips-Schutzband <i>Rondelles intercalaires en plastique pour</i> <i>ruban de protection inséré dans le rail</i>	108.20.A  Aluminium weiss, Ral 9016 Aluminium blanc, Ral 9016
	Lagerlängen von 6,05 m Longueurs de 6,05 m	
		Zuschnitt auf Mass + 20% Coupe sur mesure + 20%

	<b>Profilverbinder V5, Federstahl</b> wird auf dem Rücken des Profils fixiert <i>Raccord de rail V5, acier à ressort</i> <i>Fixation sur le dos du rail</i>	11002.20
--	--	----------

**Biegeservice**  
Service de cintrage

**Grundriss** (von oben gesehen). Raumseite angeben.  
*Plan au sol* (vue de dessus). Indiquer le côté intérieur.

	<b>Radien:</b> ab 80 bis 200 mm <b>Rayons:</b> à partir de 80 jusqu'à 200 mm	95108.1
	<b>Radien:</b> bis 500 mm <b>Rayons:</b> jusqu'à 500 mm	95108.2
	<b>Radien:</b> bis 1000 mm <b>Rayons:</b> jusqu'à 1000 mm	95108.3
	Winkel 90° oder nach Ihrer Wahl Angle 90° ou selon votre choix	
	<b>Sonder-Radien und Winkel nach Skizze</b> <i>Autres angles, rayons et cintres spéciaux</i> <i>selon schéma</i>	95108.4

Grundrisszeichnung  
Plan au sol

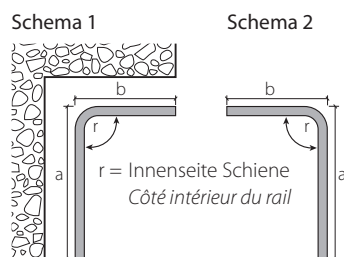


**Bestellangaben**

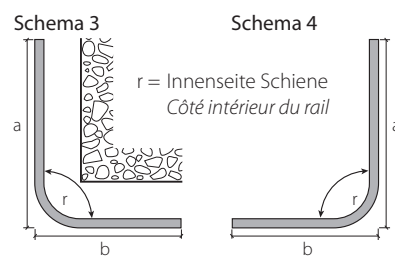
- Das Profil ist immer von oben gesehen, die Gleitbahn ist unten
- Profile mit Spannriegel-Montage, immer Fenster oder Raumseite angeben
- Radien verstehen sich immer von der **Innenseite** des Profils
- Biegekonstruktionen können bei falschen Massangaben nicht zurückgenommen werden
- Spezial-Bögen nur mit Vorlage 1:1
- Toleranzen von bis zu 3 mm sind nicht ausgeschlossen

**Indications de commande**

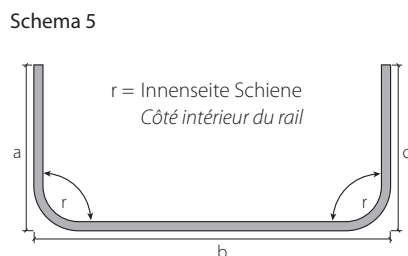
- La vue d'un profil est toujours d'en haut, la glissière est en bas
- Profilés pour fixation avec bride verrou, indiquez toujours le côté de la fenêtre ou intérieur
- Les rayons s'entendent toujours côté intérieur du profil
- Nous ne pouvons pas reprendre des cintres, si nous recevons des indications fausses
- Arcs spéciaux seulement avec modèle ou dessin 1:1



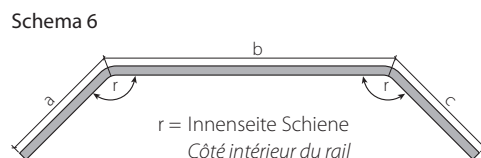
**Vermassung: aussen und Sicht von oben**  
**Massification: extérieur et vue de dessus**



**Vermassung: aussen und Sicht von oben**  
**Massification: extérieur et vue de dessus**



**Vermassung: aussen und Sicht von oben**  
**Massification: extérieur et vue de dessus**



Mass a: Ende Profil bis Mitte Radius / Bogen  
Mass b: Mitte Radius bis Mitte Radius  
Mass c: Mitte Radius bis Ende Radius  
Mesure a: fin du rail jusqu'au milieu du rayon  
Mesure b: milieu du rayon jusqu'au milieu du rayon  
Mesure c: milieu du rayon jusqu'à la fin du rail

**Vermassung: aussen und Sicht von oben**  
**Massification: extérieur et vue de dessus**