


Vorhangprofil mit «mini» Laufnut
Rail de rideau avec écartement «mini»



Vorhangprofil für die Montage auf Beton oder Holz.
Rail de rideau pour le montage sur béton ou bois.

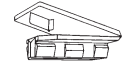


Aluminium natur eloxiert
Aluminium éloxé naturel


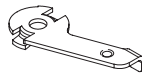
Aluminium weiss, Ral 9016
Aluminium blanc, Ral 9016

Lagerlängen von 6 m
Longueurs de 6 m

Zubehör «mini»
Accessoires «mini»



Montagezubehör
Accessoires pour fixation



Dienstleistungen
Services

Biegekonstruktionen, Fixmasszuschnitt inkl. Ausbruch
Constructions de cintrage, coupe sur mesure fixe et encoche

Biegeservice
Service de cintrage

Grundriss (von oben gesehen). Raumseite angeben.
Plan au sol (vue de dessus). Indiquer le côté intérieur.

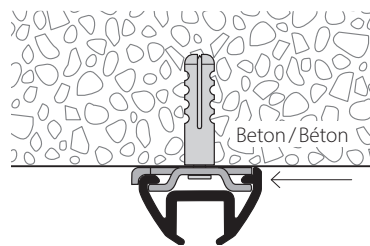


Radien: ab 80 mm
 Winkel 90° oder nach Ihrer Wahl
Rayons: à partir de 80 mm
Angle 90°, ou à votre choix



Sonder-Radien und Winkel nach Skizze
Autres angles, rayons et cintres spéciaux
selon schéma

Montage
Fixation

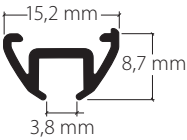

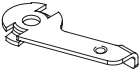






Achtung: auf Profilstellung achten
Attention à la position du profil

Raumseite
Côté intérieur

Deckenmontage mit Spannriegel
Fixation au plafond avec bride de
fixation verrou

Befestigung ca. alle 30–40 cm
Fixation env. tous les 30–40 cm

	Artikelbezeichnung Désignation	Bestell-Nr. Code de commande
	Vorhangprofil «mini» Rail de rideaux «mini» Aluminium natur eloxiert <i>Aluminium éloxé naturel</i>	260.10
	Aluminium weiss, Ral 9016 <i>Aluminium blanc, Ral 9016</i>	260.20
	Lagerlängen von 6 m <i>Longueurs de 6 m</i>	Zuschnitt auf Mass + 20% <i>Coupe sur mesure + 20%</i>
	Montage-Spannriegel, Metall Bride de fixation verrou, en métal	11071
	Profilverbinder V60 Kunststoff Raccord de profil V60 plastique	11068
	Seitenabschluss S260 Embout de finition latéral S260 Kunststoff grau <i>Plastique gris</i>	11064.14
	Kunststoff weiss <i>Plastique blanc</i>	11064.20
Biegeservice Service de cintrage	Grundriss (von oben gesehen). Raumseite angeben. Plan au sol (vue de dessus). Indiquer le côté intérieur.	
	Radien: ab 80 bis 200 mm Rayons: à partir de 80 jusqu'à 200 mm	95260.1
	Radien: bis 500 mm Rayons: jusqu'à 500 mm	95260.2
	Radien: bis 1000 mm Rayons: jusqu'à 1000 mm	95260.3
	Winkel 90° oder nach Ihrer Wahl <i>Angle 90° ou selon votre choix</i>	
	Sonder-Radien und Winkel nach Skizze Autres angles, rayons et cintres spéciaux selon schéma	95260.4

Grundrisszeichnung
Plan au sol

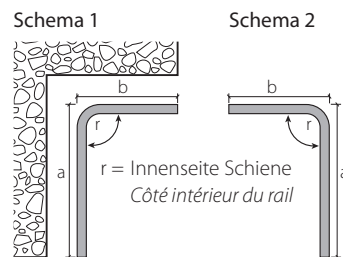


Bestellangaben

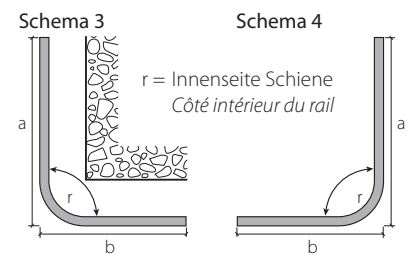
- Das Profil ist immer von oben gesehen, die Gleitbahn ist unten
- Profile mit Spannriegel-Montage, immer Fenster oder Raumseite angeben
- Radien verstehen sich immer von der **Innenseite** des Profils
- Biegekonstruktionen können bei falschen Massangaben nicht zurückgenommen werden
- Spezial-Bögen nur mit Vorlage 1:1
- Toleranzen von bis zu 3 mm sind nicht ausgeschlossen

Indications de commande

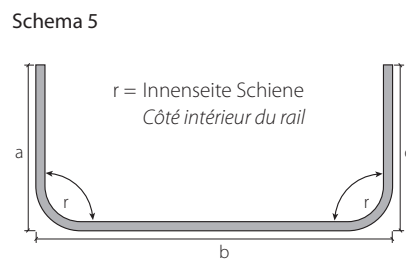
- La vue d'un profil est toujours d'en haut, la glissière est en bas
- Profilés pour fixation avec bride verrou, indiquez toujours le côté de la fenêtre ou intérieur
- Les rayons s'entendent toujours côté intérieur du profil
- Nous ne pouvons pas reprendre des cintres, si nous recevons des indications fausses
- Arcs spéciaux seulement avec modèle ou dessin 1:1



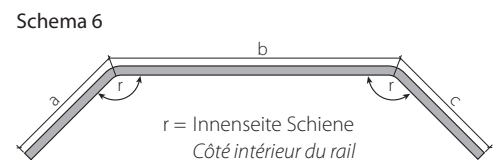
Vermassung: aussen und Sicht von oben
Massification: extérieur et vue de dessus



Vermassung: aussen und Sicht von oben
Massification: extérieur et vue de dessus



Vermassung: aussen und Sicht von oben
Massification: extérieur et vue de dessus



Mass a: Ende Profil bis Mitte Radius / Bogen
Mass b: Mitte Radius bis Mitte Radius
Mass c: Mitte Radius bis Ende Radius
Mesure a: fin du rail jusqu'au milieu du rayon
Mesure b: milieu du rayon jusqu'au milieu du rayon
Mesure c: milieu du rayon jusqu'à la fin du rail

Vermassung: aussen und Sicht von oben
Massification: extérieur et vue de dessus