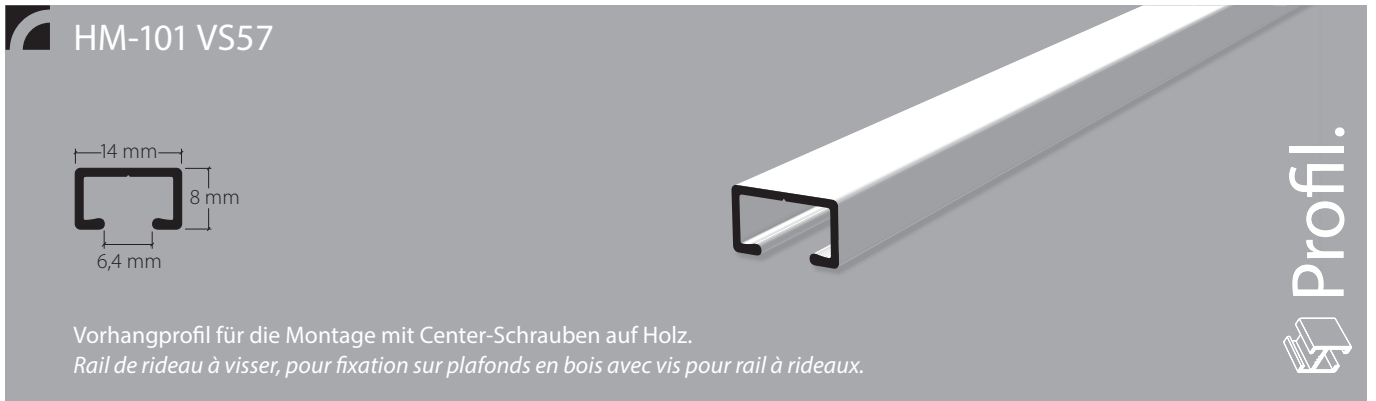


Vorhangprofil zum Aufschrauben mit «maxi»-Laufnut, Norm VS57
Rail de rideau à visser avec écartement «maxi», norme VS57



Vorhangprofil für die Montage mit Center-Schrauben auf Holz.
Rail de rideau à visser, pour fixation sur plafonds en bois avec vis pour rail à rideaux.



Aluminium natur eloxiert
Aluminium éloxé naturel

Aluminium weiss, Ral 9016
Aluminium blanc, Ral 9016

Lagerlängen von 6 m
Longueurs de 6 m

Zubehör «maxi»
Accessoires «maxi»



Montagezubehör
Accessoires pour fixation



Dienstleistungen
Services

Biegekonstruktionen, Fixmasszuschnitt inkl. Ausbruch
Constructions de cintrage, coupe sur mesure fixe et encoche

Biegeservice
Service de cintrage

Grundriss (von oben gesehen). Raumseite angeben.
Plan au sol (vue de dessus). Indiquer le côté intérieur.

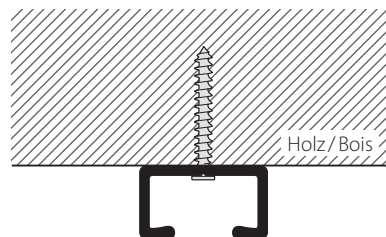


Radien: ab 80 mm
 Winkel 90° oder nach Ihrer Wahl
*Rayons: à partir de 80 mm
 Angle 90°, ou à votre choix*

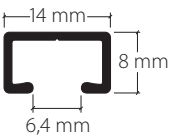

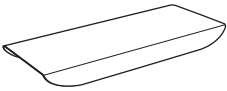






Sonder-Radien und Winkel nach Skizze
*Autres angles, rayons et cintres spéciaux
 selon schéma*

Montage
Fixation



Profil ca. alle 12 cm gelocht Ø 2,5 mm
 Montage mit Center-Schrauben
*Profil percé tous les 12 cm env. Ø 2,5 mm,
 fixation avec vis centre*

	Artikelbezeichnung Désignation	Bestell-Nr. Code de commande
	Vorhangprofil «maxi» zum Aufschrauben Rail à rideaux à visser «maxi» Aluminium natur eloxiert, gelocht ca. alle 12 cm Aluminium éloxé naturel, percé tous les 12 cm env.	101.10
	Aluminium weiss, Ral 9016, gelocht ca. alle 12 cm Aluminium blanc, Ral 9016, percé tous les 12 cm env.	101.20
	Lagerlängen 6 m Longueurs 6 m	Zuschnitt auf Mass + 20% Coupe sur mesure + 20%
	Profilverbinder V1, Federstahl Raccord de rail V1, acier à ressort blank brut	11001
	weiss blanc	11001.20
	Seitenabschluss S101 Couvercle latéral S101 Kunststoff grau Plastique gris	11007.14
	Kunststoff weiss Plastique blanc	11007.20
	Center-Schrauben, verzinkt Vis pour rail à rideaux, zinguées 12 mm	13001
	15 mm	13003
	18 mm	13005
Biegeservice Service de cintrage	Grundriss (von oben gesehen). Raumseite angeben. Plan au sol (vue de dessus). Indiquer le côté intérieur.	
	Radien: ab 80 bis 200 mm Rayons: à partir de 80 jusqu'à 200 mm	95101.1
	Radien: bis 500 mm Rayons: jusqu'à 500 mm	95101.2
	Radien: bis 1000 mm Rayons: jusqu'à 1000 mm	95101.3
	Winkel 90° oder nach Ihrer Wahl Angle 90° ou selon votre choix	
	Sonder-Radien und Winkel nach Skizze Autres angles, rayons et cintres spéciaux selon schéma	95101.4

Grundrisszeichnung
Plan au sol

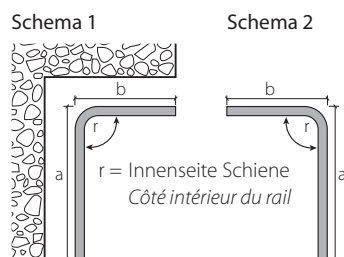


Bestellangaben

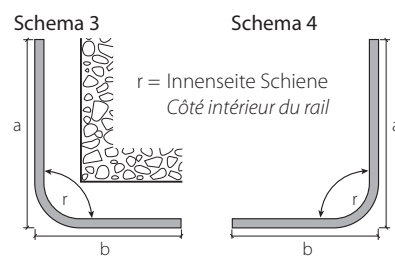
- Das Profil ist immer von oben gesehen, die Gleitbahn ist unten
- Profile mit Spannriegel-Montage, immer Fenster oder Raumseite angeben
- Radien verstehen sich immer von der Innenseite des Profils
- Biegekonstruktionen können bei falschen Massangaben nicht zurückgenommen werden
- Spezial-Bögen nur mit Vorlage 1:1

Indications de commande

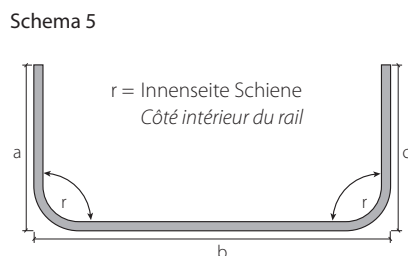
- La vue d'un profil est toujours d'en haut, la glissière est en bas
- Profilés pour fixation avec bride verrou, indiquez toujours le côté de la fenêtre ou intérieur
- Les rayons s'entendent toujours côté intérieur du profil
- Nous ne pouvons pas reprendre des cintres, si nous recevons des indications fausses
- Arcs spéciaux seulement avec modèle ou dessin 1:1



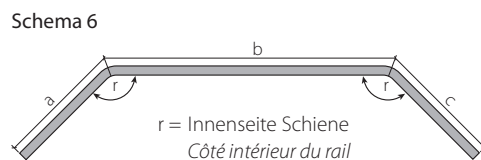
Vermassung: aussen und Sicht von oben
Massification: extérieur et vue de dessus



Vermassung: aussen und Sicht von oben
Massification: extérieur et vue de dessus



Vermassung: aussen und Sicht von oben
Massification: extérieur et vue de dessus



Mass a: Ende Profil bis Mitte Radius / Bogen
Mass b: Mitte Radius bis Mitte Radius
Mass c: Mitte Radius bis Ende Radius
Mesure a: fin du rail jusqu'au milieu du rayon
Mesure b: milieu du rayon jusqu'au milieu du rayon
Mesure c: milieu du rayon jusqu'à la fin du rail

Vermassung: aussen und Sicht von oben
Massification: extérieur et vue de dessus